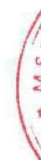


**TẬP ĐOÀN ĐIỆN LỰC VIỆT NAM**

*(Thành lập tại nước Cộng hòa Xã hội Chủ nghĩa Việt Nam)*

**BÁO CÁO TÀI CHÍNH HỢP NHẤT  
ĐÃ ĐƯỢC KIỂM TOÁN**

Cho năm tài chính kết thúc ngày 31 tháng 12 năm 2020



**TẬP ĐOÀN ĐIỆN LỰC VIỆT NAM**

Số 11 phố Cửa Bắc, phường Trúc Bạch, quận Ba Đình  
Hà Nội, Việt Nam

---

**MỤC LỤC**

<b><u>NỘI DUNG</u></b>	<b><u>TRANG</u></b>
BÁO CÁO CỦA BAN TỔNG GIÁM ĐỐC	1 - 2
BÁO CÁO KIỂM TOÁN ĐỘC LẬP	3 - 4
BẢNG CÂN ĐỐI KẾ TOÁN HỢP NHẤT	5 - 8
BÁO CÁO KẾT QUẢ HOẠT ĐỘNG KINH DOANH HỢP NHẤT	9
BÁO CÁO LƯU CHUYỂN TIỀN TỆ HỢP NHẤT	10 - 11
THUYẾT MINH BÁO CÁO TÀI CHÍNH HỢP NHẤT	12 - 44

## **TẬP ĐOÀN ĐIỆN LỰC VIỆT NAM**

Số 11 phố Cửa Bắc, phường Trúc Bạch, quận Ba Đình  
Hà Nội, Việt Nam

### **BÁO CÁO CỦA BAN TỔNG GIÁM ĐỐC**

Ban Tổng Giám đốc Tập đoàn Điện lực Việt Nam (gọi tắt là "Tập đoàn") đệ trình báo cáo này cùng với báo cáo tài chính hợp nhất của Tập đoàn cho năm tài chính kết thúc ngày 31 tháng 12 năm 2020.

#### **HỘI ĐỒNG THÀNH VIÊN VÀ BAN TỔNG GIÁM ĐỐC**

Các thành viên của Hội đồng Thành viên và Ban Tổng Giám đốc của Tập đoàn đã điều hành Tập đoàn trong năm và đến ngày lập báo cáo này gồm:

##### **HỘI ĐỒNG THÀNH VIÊN**

Ông Dương Quang Thành	Chủ tịch Hội đồng Thành viên
Ông Trần Đình Nhân	Thành viên Hội đồng Thành viên
Ông Mai Quốc Hội	Thành viên Hội đồng Thành viên
Ông Đặng Huy Cường	Thành viên Hội đồng Thành viên
Ông Cao Quang Quỳnh	Thành viên Hội đồng Thành viên (bổ nhiệm ngày 24 tháng 02 năm 2020)
Ông Nguyễn Đức Cường	Thành viên Hội đồng Thành viên (bổ nhiệm ngày 24 tháng 02 năm 2020)

##### **BAN TỔNG GIÁM ĐỐC**

Ông Trần Đình Nhân	Tổng Giám đốc
Ông Võ Quang Lâm	Phó Tổng Giám đốc
Ông Nguyễn Tài Anh	Phó Tổng Giám đốc
Ông Ngô Sơn Hải	Phó Tổng Giám đốc
Ông Nguyễn Xuân Nam	Phó Tổng Giám đốc
Ông Phạm Hồng Phương	Phó Tổng Giám đốc (bổ nhiệm ngày 01 tháng 01 năm 2020)

#### **TRÁCH NHIỆM CỦA BAN TỔNG GIÁM ĐỐC**

Ban Tổng Giám đốc Tập đoàn có trách nhiệm lập báo cáo tài chính hợp nhất phản ánh một cách trung thực và hợp lý tình hình tài chính hợp nhất của Tập đoàn tại ngày 31 tháng 12 năm 2020, cũng như kết quả hoạt động kinh doanh hợp nhất và tình hình lưu chuyển tiền tệ hợp nhất của Tập đoàn cho năm tài chính kết thúc cùng ngày, phù hợp với Chế độ kế toán của Tập đoàn Điện lực Việt Nam được lập trên cơ sở các chuẩn mực kế toán, chế độ kế toán doanh nghiệp Việt Nam và các quy định pháp lý có liên quan đến việc lập và trình bày báo cáo tài chính hợp nhất và đã được Bộ Tài chính phê duyệt tại Công văn số 12227/BTC-CĐKT ngày 03 tháng 9 năm 2015 về việc trả lời Chế độ kế toán của Tập đoàn Điện lực Việt Nam. Trong việc lập báo cáo tài chính hợp nhất này, Ban Tổng Giám đốc được yêu cầu phải:

- Lựa chọn các chính sách kế toán thích hợp và áp dụng các chính sách đó một cách nhất quán;
- Đưa ra các xét đoán và ước tính một cách hợp lý và thận trọng;
- Nêu rõ các nguyên tắc kế toán thích hợp có được tuân thủ hay không, có những áp dụng sai lệch trọng yếu cần được công bố và giải thích trong báo cáo tài chính hợp nhất hay không;
- Lập báo cáo tài chính hợp nhất trên cơ sở hoạt động liên tục trừ trường hợp không thể cho rằng Tập đoàn sẽ tiếp tục hoạt động kinh doanh; và
- Thiết kế và thực hiện hệ thống kiểm soát nội bộ một cách hữu hiệu cho mục đích lập và trình bày báo cáo tài chính hợp nhất hợp lý nhằm hạn chế rủi ro và gian lận.

**TẬP ĐOÀN ĐIỆN LỰC VIỆT NAM**

Số 11 phố Cửa Bắc, phường Trúc Bạch, quận Ba Đình  
Hà Nội, Việt Nam

**BÁO CÁO CỦA BAN TỔNG GIÁM ĐỐC (Tiếp theo)**

**TRÁCH NHIỆM CỦA BAN TỔNG GIÁM ĐỐC (Tiếp theo)**

Ban Tổng Giám đốc Tập đoàn chịu trách nhiệm đảm bảo rằng số kế toán được ghi chép một cách phù hợp để phản ánh một cách hợp lý tình hình tài chính hợp nhất của Tập đoàn ở bất kỳ thời điểm nào và đảm bảo rằng báo cáo tài chính hợp nhất tuân thủ Chế độ kế toán của Tập đoàn Điện lực Việt Nam được lập trên cơ sở các chuẩn mực kế toán, chế độ kế toán doanh nghiệp Việt Nam và các quy định pháp lý có liên quan đến việc lập và trình bày báo cáo tài chính hợp nhất. Ban Tổng Giám đốc cũng chịu trách nhiệm đảm bảo an toàn cho tài sản của Tập đoàn và thực hiện các biện pháp thích hợp để ngăn chặn và phát hiện các hành vi gian lận và sai phạm khác.

Ban Tổng Giám đốc xác nhận rằng Tập đoàn đã tuân thủ các yêu cầu nêu trên trong việc lập báo cáo tài chính hợp nhất.

Thay mặt và đại diện cho Ban Tổng Giám đốc,



Trần Đình Nhân

Tổng Giám đốc

Hà Nội, ngày 17 tháng 5 năm 2021

350  
G  
HH  
N  
1-11



Số: 1190/VN1A-HN-BC

**BÁO CÁO KIỂM TOÁN ĐỘC LẬP****Kính gửi: Hội đồng Thành viên và Ban Tổng Giám đốc  
Tập đoàn Điện lực Việt Nam**

Chúng tôi đã kiểm toán báo cáo tài chính hợp nhất kèm theo của Tập đoàn Điện lực Việt Nam và các Công ty con (gọi tắt là "Tập đoàn"), được lập ngày 17 tháng 5 năm 2021, từ trang 5 đến trang 44, bao gồm Bảng cân đối kế toán hợp nhất tại ngày 31 tháng 12 năm 2020, Báo cáo kết quả hoạt động kinh doanh hợp nhất, Báo cáo lưu chuyển tiền tệ hợp nhất cho năm tài chính kết thúc cùng ngày và Bản thuyết minh báo cáo tài chính hợp nhất.

**Trách nhiệm của Ban Tổng Giám đốc**

Ban Tổng Giám đốc Tập đoàn chịu trách nhiệm về việc lập và trình bày trung thực và hợp lý báo cáo tài chính hợp nhất của Tập đoàn theo Chế độ kế toán của Tập đoàn Điện lực Việt Nam được lập trên cơ sở các chuẩn mực kế toán, chế độ kế toán doanh nghiệp Việt Nam và các quy định pháp lý có liên quan đến việc lập và trình bày báo cáo tài chính hợp nhất và đã được Bộ Tài chính phê duyệt tại Công văn số 12227/BTC-CĐKT ngày 03 tháng 9 năm 2015 về việc trả lời Chế độ kế toán của Tập đoàn Điện lực Việt Nam và chịu trách nhiệm về kiểm soát nội bộ mà Ban Tổng Giám đốc xác định là cần thiết để đảm bảo cho việc lập và trình bày báo cáo tài chính hợp nhất không có sai sót trọng yếu do gian lận hoặc nhầm lẫn.

**Trách nhiệm của Kiểm toán viên**

Trách nhiệm của chúng tôi là đưa ra ý kiến về báo cáo tài chính hợp nhất dựa trên kết quả của cuộc kiểm toán. Chúng tôi đã tiến hành kiểm toán theo các chuẩn mực kiểm toán Việt Nam. Các chuẩn mực này yêu cầu chúng tôi tuân thủ chuẩn mực và các quy định về đạo đức nghề nghiệp, lập kế hoạch và thực hiện cuộc kiểm toán để đạt được sự đảm bảo hợp lý về việc liệu báo cáo tài chính hợp nhất của Tập đoàn có còn sai sót trọng yếu hay không.

Công việc kiểm toán bao gồm thực hiện các thủ tục nhằm thu thập các bằng chứng kiểm toán về các số liệu và thuyết minh trên báo cáo tài chính hợp nhất. Các thủ tục kiểm toán được lựa chọn dựa trên xét đoán của Kiểm toán viên, bao gồm đánh giá rủi ro có sai sót trọng yếu trong báo cáo tài chính hợp nhất do gian lận hoặc nhầm lẫn. Khi thực hiện đánh giá các rủi ro này, Kiểm toán viên đã xem xét kiểm soát nội bộ của Tập đoàn liên quan đến việc lập và trình bày báo cáo tài chính hợp nhất trung thực, hợp lý nhằm thiết kế các thủ tục kiểm toán phù hợp với tình hình thực tế, tuy nhiên không nhằm mục đích đưa ra ý kiến về hiệu quả của kiểm soát nội bộ của Tập đoàn. Công việc kiểm toán cũng bao gồm đánh giá tính thích hợp của các chính sách kế toán được áp dụng và tính hợp lý của các ước tính kế toán của Ban Tổng Giám đốc cũng như đánh giá việc trình bày tổng thể báo cáo tài chính hợp nhất.

Chúng tôi tin tưởng rằng các bằng chứng kiểm toán mà chúng tôi đã thu thập được là đầy đủ và thích hợp làm cơ sở cho ý kiến kiểm toán ngoại trừ của chúng tôi.

**Cơ sở của ý kiến kiểm toán ngoại trừ**

Như trình bày tại Thuyết minh số 02 phần Thuyết minh báo cáo tài chính hợp nhất, báo cáo tài chính hợp nhất của Công ty Cổ phần Tư vấn Xây dựng điện 1 (PECC1 - Công ty con của Tập đoàn) được hợp nhất toàn bộ vào báo cáo tài chính hợp nhất của Tập đoàn. Chúng tôi không thể thu thập được đầy đủ bằng chứng kiểm toán thích hợp về số liệu báo cáo tài chính của PECC1 và không thực hiện được các thủ tục kiểm toán thay thế đối với báo cáo tài chính của PECC1 cho năm tài chính kết thúc ngày 31 tháng 12 năm 2019, dẫn đến việc chúng tôi phải đưa ra ý kiến kiểm toán ngoại trừ đối với báo cáo tài chính hợp nhất của niên độ đó. Chúng tôi cũng không thể thu thập được đầy đủ bằng chứng kiểm toán thích hợp về các số liệu báo cáo tài chính của PECC1 cho năm tài chính kết thúc ngày 31 tháng 12 năm 2020 cũng như ảnh hưởng của vấn đề ngoại trừ năm trước đến báo cáo tài chính hợp nhất năm nay của Tập đoàn. Do đó, chúng tôi không thể xác định liệu có cần thiết phải điều chỉnh các số liệu có liên quan hay không.



## BÁO CÁO KIỂM TOÁN ĐỘC LẬP (Tiếp theo)

### Ý kiến kiểm toán ngoại trừ

Theo ý kiến của chúng tôi, ngoại trừ ảnh hưởng của vấn đề nêu trong đoạn “Cơ sở của ý kiến kiểm toán ngoại trừ”, báo cáo tài chính hợp nhất đã phản ánh trung thực và hợp lý, trên các khía cạnh trọng yếu, tình hình tài chính hợp nhất của Tập đoàn tại ngày 31 tháng 12 năm 2020 cũng như kết quả hoạt động kinh doanh hợp nhất và tình hình lưu chuyển tiền tệ hợp nhất cho năm tài chính kết thúc cùng ngày, phù hợp với Chế độ kế toán của Tập đoàn Điện lực Việt Nam được lập trên cơ sở các chuẩn mực kế toán, chế độ kế toán doanh nghiệp Việt Nam và các quy định pháp lý có liên quan đến việc lập và trình bày báo cáo tài chính hợp nhất.

### Các vấn đề cần nhấn mạnh

Chúng tôi xin lưu ý người đọc báo cáo tài chính hợp nhất đến các vấn đề sau đây:

- Như trình bày tại Thuyết minh số 01 phần Thuyết minh báo cáo tài chính hợp nhất, tại ngày lập báo cáo tài chính hợp nhất này, các cơ quan có thẩm quyền chưa phê duyệt chính thức Báo cáo quyết toán cổ phần hóa của Tổng Công ty Phát điện 3 – Công ty Cổ phần (Công ty con của Tập đoàn) tại thời điểm công ty con này chính thức chuyển thành công ty cổ phần.
- Như trình bày tại Thuyết minh số 01 và Thuyết minh số 34 phần Thuyết minh báo cáo tài chính hợp nhất, tại ngày lập báo cáo tài chính hợp nhất này, Tổng Công ty Phát điện 2 - công ty con của Tập đoàn đã hoàn thành việc bán cổ phần ưu đãi cho người lao động với số lượng cổ phần đã bán là 1.334.900 cổ phần (tương ứng 0,1125% vốn điều lệ) và đấu giá cổ phần lần đầu ra công chúng với tổng số lượng cổ phần đã đấu giá thành công là 262.500 cổ phần (tương ứng 0,0221% vốn điều lệ). Theo đó, Tổng Công ty Phát điện 2 đang trong quá trình thực hiện đăng ký chuyển đổi sang mô hình hoạt động Công ty cổ phần và lập báo cáo quyết toán cổ phần hóa. Vì vậy, giá trị cổ phần hóa của Tổng Công ty Phát điện 2 có thể thay đổi và phụ thuộc vào quyết định của các cơ quan có thẩm quyền về việc phê duyệt báo cáo quyết toán cổ phần hóa.
- Như trình bày tại Thuyết minh số 33 phần Thuyết minh báo cáo tài chính hợp nhất, tại ngày 31 tháng 12 năm 2020, Tập đoàn có một số khoản công nợ tiềm tàng.
- Như đã trình bày tại Thuyết minh số 03 phần Thuyết minh báo cáo tài chính hợp nhất, trong đó mô tả chính sách kế toán của Tập đoàn liên quan đến hạch toán kế toán đối với các khoản chênh lệch tỷ giá. Theo đó, chênh lệch tỷ giá phát sinh trong năm và chênh lệch tỷ giá do đánh giá lại số dư các khoản mục tiền tệ có gốc ngoại tệ được hạch toán vào báo cáo kết quả hoạt động kinh doanh hợp nhất trừ các trường hợp cụ thể đã được đề cập ở Thuyết minh số 03.

Ý kiến kiểm toán ngoại trừ của chúng tôi không liên quan đến các vấn đề nêu trên.



**Đặng Chí Dũng**


**Phó Tổng Giám đốc**

Giấy chứng nhận đăng ký hành nghề  
kiểm toán số 0030-2018-001-1

**CÔNG TY TNHH DELOITTE VIỆT NAM**

Ngày 17 tháng 5 năm 2021

Hà Nội, CHXHCN Việt Nam



**Lương Tuấn Đạt**

**Kiểm toán viên**

Giấy chứng nhận đăng ký hành nghề  
kiểm toán số 4370-2018-001-1

**BẢNG CÂN ĐỐI KẾ TOÁN HỢP NHẤT**

Tại ngày 31 tháng 12 năm 2020

Đơn vị: VND

TÀI SẢN	Mã số	Thuyết minh	Số cuối năm	Số đầu năm
<b>A. TÀI SẢN NGẮN HẠN</b>	<b>100</b>		<b>195.825.937.851.342</b>	<b>163.524.479.838.573</b>
<b>I. Tiền và các khoản tương đương tiền</b>	<b>110</b>	<b>4</b>	<b>55.236.910.334.584</b>	<b>53.601.030.766.750</b>
1. Tiền	111		15.653.564.336.137	18.043.962.631.151
2. Các khoản tương đương tiền	112		39.583.345.998.447	35.557.068.135.599
<b>II. Đầu tư tài chính ngắn hạn</b>	<b>120</b>	<b>5</b>	<b>87.232.170.863.014</b>	<b>61.538.355.413.393</b>
1. Đầu tư nắm giữ đến ngày đáo hạn	123		87.232.170.863.014	61.538.355.413.393
<b>III. Các khoản phải thu ngắn hạn</b>	<b>130</b>		<b>18.713.919.563.040</b>	<b>18.885.903.918.403</b>
1. Phải thu ngắn hạn của khách hàng	131		5.001.062.560.234	4.694.264.569.848
2. Trả trước cho người bán ngắn hạn	132	6	4.717.765.841.574	4.110.069.634.027
3. Phải thu ngắn hạn khác	136		9.343.253.180.090	10.427.785.772.605
4. Dự phòng phải thu ngắn hạn khó đòi	137		(357.126.701.628)	(357.007.682.082)
5. Tài sản thiếu chờ xử lý	139		8.964.682.770	10.791.624.005
<b>IV. Hàng tồn kho</b>	<b>140</b>	<b>7</b>	<b>27.308.672.487.711</b>	<b>23.213.271.683.206</b>
1. Hàng tồn kho	141		27.438.951.796.559	23.342.238.702.672
2. Dự phòng giảm giá hàng tồn kho	149		(130.279.308.848)	(128.967.019.466)
<b>V. Tài sản ngắn hạn khác</b>	<b>150</b>		<b>7.334.264.602.993</b>	<b>6.285.918.056.821</b>
1. Chi phí trả trước ngắn hạn	151		209.193.163.857	128.166.283.552
2. Thuế giá trị gia tăng được khấu trừ	152		5.292.150.535.842	4.747.365.974.875
3. Thuế và các khoản khác phải thu Nhà nước	153	8	1.832.512.245.894	1.409.977.140.994
4. Tài sản ngắn hạn khác	155		408.657.400	408.657.400

Các thuyết minh kèm theo là một bộ phận hợp thành của báo cáo tài chính hợp nhất này



**BẢNG CÂN ĐỐI KẾ TOÁN HỢP NHẤT (Tiếp theo)**

Tại ngày 31 tháng 12 năm 2020

TÀI SẢN	Mã số	Thuyết minh	Đơn vị: VND	
			Số cuối năm	Số đầu năm
<b>B. TÀI SẢN DÀI HẠN</b>	<b>200</b>		<b>533.625.830.061.195</b>	<b>557.935.980.404.993</b>
<b>I. Các khoản phải thu dài hạn</b>	<b>210</b>		<b>282.146.551.316</b>	<b>576.881.986.569</b>
1. Phải thu dài hạn của khách hàng	211		1.689.581.121	1.828.192.121
2. Trả trước cho người bán dài hạn	212		2.054.460.780	2.048.710.388
3. Phải thu dài hạn khác	216	9	288.345.699.859	581.415.511.683
4. Dự phòng phải thu dài hạn khó đòi	219		(9.943.190.444)	(8.410.427.623)
<b>II. Tài sản cố định</b>	<b>220</b>		<b>491.076.476.183.688</b>	<b>497.754.975.905.649</b>
1. Tài sản cố định hữu hình	221	10	489.275.697.847.292	495.994.857.167.194
- Nguyên giá	222		1.205.451.791.616.164	1.145.071.501.176.960
- Giá trị hao mòn lũy kế	223		(716.176.093.768.872)	(649.076.644.009.766)
2. Tài sản cố định thuê tài chính	224		54.455.869.753	72.203.131.849
- Nguyên giá	225		180.255.605.383	180.255.605.383
- Giá trị hao mòn lũy kế	226		(125.799.735.630)	(108.052.473.534)
3. Tài sản cố định vô hình	227	11	1.746.322.466.643	1.687.915.606.606
- Nguyên giá	228		3.160.451.173.270	2.876.891.858.010
- Giá trị hao mòn lũy kế	229		(1.414.128.706.627)	(1.188.976.251.404)
<b>III. Bất động sản đầu tư</b>	<b>230</b>		<b>15.546.436.464</b>	<b>15.685.572.406</b>
- Nguyên giá	231		16.772.512.623	16.772.512.623
- Giá trị hao mòn lũy kế	232		(1.226.076.159)	(1.086.940.217)
<b>IV. Tài sản dở dang dài hạn</b>	<b>240</b>		<b>28.863.128.386.468</b>	<b>43.742.912.825.237</b>
1. Chi phí xây dựng cơ bản dở dang	242	12	28.863.128.386.468	43.742.912.825.237
<b>V. Đầu tư tài chính dài hạn</b>	<b>250</b>		<b>5.994.120.152.713</b>	<b>5.781.363.669.731</b>
1. Đầu tư vào công ty liên doanh, liên kết	252	1	5.222.806.140.551	4.976.526.960.848
2. Đầu tư góp vốn vào đơn vị khác	253	5	572.484.687.778	584.871.929.778
3. Dự phòng đầu tư tài chính dài hạn	254	5	(1.155.675.616)	(710.220.895)
4. Đầu tư nắm giữ đến ngày đáo hạn	255	5	199.985.000.000	220.675.000.000
<b>VI. Tài sản dài hạn khác</b>	<b>260</b>		<b>7.394.412.350.546</b>	<b>10.064.160.445.401</b>
1. Chi phí trả trước dài hạn	261	13	3.761.295.713.286	6.472.277.740.223
2. Tài sản thuế thu nhập hoãn lại	262		130.911.149.298	182.954.571.012
3. Thiết bị, vật tư, phụ tùng thay thế dài hạn	263	14	3.502.205.487.962	3.408.928.134.166
<b>TỔNG CỘNG TÀI SẢN (270 = 100 + 200)</b>	<b>270</b>		<b>729.451.767.912.537</b>	<b>721.460.460.243.566</b>

Các thuyết minh kèm theo là một bộ phận hợp thành của báo cáo tài chính hợp nhất này

**BẢNG CÂN ĐỐI KẾ TOÁN HỢP NHẤT (Tiếp theo)**

Tại ngày 31 tháng 12 năm 2020

NGUỒN VỐN	Mã số	Thuyết minh	Đơn vị: VND	
			Số cuối năm	Số đầu năm
<b>C. NỢ PHẢI TRẢ</b>	<b>300</b>		<b>489.256.338.098.300</b>	<b>495.046.471.280.232</b>
<b>I. Nợ ngắn hạn</b>	<b>310</b>		<b>145.735.973.639.295</b>	<b>130.482.506.579.188</b>
1. Phải trả người bán ngắn hạn	311	15	51.530.893.404.084	47.505.611.118.174
2. Người mua trả tiền trước ngắn hạn	312	16	3.492.764.436.967	549.867.274.439
3. Thuế và các khoản phải nộp Nhà nước	313	8	3.753.169.731.564	3.978.851.517.786
4. Phải trả người lao động	314		10.140.797.811.953	8.083.743.640.941
5. Chi phí phải trả ngắn hạn	315	17	18.364.461.500.745	18.550.839.419.300
6. Doanh thu chưa thực hiện ngắn hạn	318		54.160.743.901	44.416.212.004
7. Phải trả ngắn hạn khác	319	19	3.841.159.288.588	3.833.211.298.283
8. Vay và nợ thuê tài chính ngắn hạn	320	21	47.057.447.479.452	41.273.281.467.155
9. Dự phòng phải trả ngắn hạn	321	20	404.978.152.646	28.219.067.092
10. Quỹ khen thưởng, phúc lợi	322	18	7.096.141.089.395	6.634.465.564.014
<b>II. Nợ dài hạn</b>	<b>330</b>		<b>343.520.364.459.005</b>	<b>364.563.964.701.044</b>
1. Phải trả người bán dài hạn	331	15	127.539.777.783	1.871.064.786.040
2. Người mua trả tiền trước dài hạn	332		229.588.158.100	102.896.820.060
3. Chi phí phải trả dài hạn	333		7.792.998.950	10.073.956.912
4. Doanh thu chưa thực hiện dài hạn	336		350.520.923.071	366.287.692.854
5. Phải trả dài hạn khác	337	19	2.672.764.852.948	3.920.648.952.989
6. Vay và nợ thuê tài chính dài hạn	338	22	339.395.272.855.659	357.477.085.849.878
7. Thuế thu nhập hoãn lại phải trả	341		9.594.404.866	8.780.632.214
8. Dự phòng phải trả dài hạn	342		216.093.741.457	155.222.970.582
9. Quỹ phát triển khoa học và công nghệ	343		511.196.746.171	651.903.039.515
<b>D. VỐN CHỦ SỞ HỮU</b>	<b>400</b>		<b>240.195.429.814.237</b>	<b>226.413.988.963.334</b>
<b>I. Vốn chủ sở hữu</b>	<b>410</b>		<b>240.235.919.412.730</b>	<b>226.448.999.440.578</b>
1. Vốn góp của chủ sở hữu	411	23	201.294.618.040.660	198.279.025.761.562
- Vốn đầu tư của chủ sở hữu	411a		201.294.618.040.660	198.279.025.761.562
2. Thặng dư vốn cổ phần	412		114.502.885.706	114.503.021.741
3. Vốn khác của chủ sở hữu	414		488.360.316.856	389.928.500.237
4. Chênh lệch đánh giá lại tài sản	416		8.836.161.000	8.836.161.000
5. Chênh lệch tỷ giá hối đoái	417	24	(886.851.411.142)	(2.235.275.710.333)
6. Quỹ đầu tư phát triển	418	25	6.714.284.886.666	5.340.960.356.409
7. Quỹ khác thuộc vốn chủ sở hữu	420		35.332.815.855	21.256.483.022
8. Lợi nhuận sau thuế chưa phân phối	421	26	12.511.162.693.965	6.276.243.829.558
- Lợi nhuận sau thuế chưa phân phối lũy kế đến cuối năm trước	421a		5.440.297.743.420	2.705.824.237.891
- Lợi nhuận sau thuế chưa phân phối năm nay	421b		7.070.864.950.545	3.570.419.591.667
9. Nguồn vốn đầu tư XDCB	422	27	8.998.513.332.768	8.785.315.876.291
10. Lợi ích cổ đông không kiểm soát	429	28	10.957.159.690.396	9.468.205.161.091

Các thuyết minh kèm theo là một bộ phận thành của báo cáo tài chính hợp nhất này



**BẢNG CÂN ĐỐI KẾ TOÁN HỢP NHẤT (Tiếp theo)**

Tại ngày 31 tháng 12 năm 2020

Đơn vị: VND

NGUỒN VỐN	Mã số	Thuyết minh	Số cuối năm	Số đầu năm
II. Nguồn kinh phí và quỹ khác	430		(40.489.598.493)	(35.010.477.244)
1. Nguồn kinh phí	431		(41.852.848.768)	(36.734.297.256)
2. Nguồn kinh phí hình thành TSCĐ	432		1.363.250.275	1.723.820.012
<b>TỔNG CỘNG NGUỒN VỐN (440=300+400)</b>	<b>440</b>		<b>729.451.767.912.537</b>	<b>721.460.460.243.566</b>

Nguyễn Trường Giang  
Người lập biểu

Võ Hồng Lĩnh  
Kế toán trưởng



Nguyễn Xuân Nam  
Phó Tổng Giám đốc

Ngày 17 tháng 5 năm 2021



**BÁO CÁO KẾT QUẢ HOẠT ĐỘNG KINH DOANH HỢP NHẤT**

Cho năm tài chính kết thúc ngày 31 tháng 12 năm 2020

Đơn vị: VND

CHỈ TIÊU	Mã số	Thuyết minh	Đơn vị: VND	
			Năm nay	Năm trước
1. Doanh thu bán hàng và cung cấp dịch vụ	01	29	403.283.406.641.329	394.890.318.192.428
2. Các khoản giảm trừ doanh thu	02		758.265.461	330.954.637
3. Doanh thu thuần về bán hàng và cung cấp dịch vụ (10=01-02)	10		403.282.648.375.868	394.889.987.237.791
4. Giá vốn hàng bán và dịch vụ cung cấp	11		348.724.291.396.446	343.852.003.039.449
5. Lợi nhuận gộp về bán hàng và cung cấp dịch vụ (20=10-11)	20		54.558.356.979.422	51.037.984.198.342
6. Doanh thu hoạt động tài chính	21	30	5.198.526.983.617	3.973.036.272.724
7. Chi phí tài chính	22	31	22.917.578.994.364	22.495.885.446.918
8. Phần lãi trong công ty liên doanh, liên kết	24		430.087.568.354	498.392.197.397
9. Chi phí bán hàng	25		8.603.465.532.452	7.134.349.031.764
10. Chi phí quản lý doanh nghiệp	26		13.589.080.681.540	13.635.567.839.073
11. Lợi nhuận thuần từ hoạt động kinh doanh (30=20+(21-22)+24-(25+26))	30		15.076.846.323.037	12.243.610.350.708
12. Thu nhập khác	31		601.044.531.752	644.962.449.055
13. Chi phí khác	32		361.946.702.990	388.588.922.348
14. Lợi nhuận khác (40=31-32)	40		239.097.828.762	256.373.526.707
15. Tổng lợi nhuận kế toán trước thuế (50=30+40)	50		15.315.944.151.799	12.499.983.877.415
16. Chi phí thuế thu nhập doanh nghiệp hiện hành	51		782.783.500.837	2.690.249.408.667
17. Chi phí thuế thu nhập doanh nghiệp hoãn lại	52		52.857.194.366	89.701.045.129
18. Lợi nhuận sau thuế thu nhập doanh nghiệp (60=50-51-52)	60		14.480.303.456.596	9.720.033.423.619
18.1. Lợi nhuận sau thuế của Công ty mẹ	61		12.467.272.017.694	7.890.068.152.099
18.2. Lợi nhuận sau thuế của Cổ đông không kiểm soát	62		2.013.031.438.902	1.829.965.271.520



Nguyễn Thanh Hà  
Người lập biểu



Võ Hồng Lĩnh  
Kế toán trưởng



Nguyễn Xuân Nam  
Phó Tổng Giám đốc

Ngày 17 tháng 5 năm 2021

Các thuyết minh kèm theo là một bộ phận hợp thành của báo cáo tài chính hợp nhất này

## BÁO CÁO LƯU CHUYỂN TIỀN TỆ HỢP NHẤT

(Theo phương pháp gián tiếp)

Cho năm tài chính kết thúc ngày 31 tháng 12 năm 2020

Đơn vị: VND

CHỈ TIÊU	Mã số	Năm nay	Năm trước
<b>I. LƯU CHUYỂN TIỀN TỪ HOẠT ĐỘNG KINH DOANH</b>			
<b>1. Lợi nhuận trước thuế</b>	<b>01</b>	<b>15.315.944.151.799</b>	<b>12.499.983.877.415</b>
<b>2. Điều chỉnh cho các khoản:</b>			
- Khấu hao tài sản cố định	02	69.144.786.135.167	69.003.324.869.190
- Các khoản (hoàn nhập)/dự phòng	03	441.039.382.899	(213.709.113.244)
- Lỗi chênh lệch tỷ giá hối đoái do đánh giá lại các khoản mục tiền tệ có gốc ngoại tệ	04	4.153.492.046.096	3.090.892.210.444
- (Lãi) từ hoạt động đầu tư	05	(5.586.876.242.656)	(4.269.917.001.638)
- Chi phí lãi vay	06	17.077.149.437.644	19.221.035.475.051
<b>3. Lợi nhuận từ hoạt động kinh doanh trước thay đổi vốn lưu động</b>	<b>08</b>	<b>100.545.534.910.949</b>	<b>99.331.610.317.218</b>
- Tăng, giảm các khoản phải thu	09	(718.727.589.297)	(4.494.744.783.479)
- Tăng, giảm hàng tồn kho	10	(4.189.990.447.683)	(7.403.079.719.335)
- Tăng, giảm các khoản phải trả (không kể lãi vay phải trả, thuế thu nhập doanh nghiệp phải nộp)	11	16.717.151.899.191	18.175.217.880.930
- Tăng, giảm chi phí trả trước	12	2.636.122.449.933	(937.187.804.076)
- Tiền lãi vay đã trả	14	(18.206.248.146.922)	(19.324.484.146.589)
- Thuế thu nhập doanh nghiệp đã nộp	15	(2.097.380.258.670)	(2.467.719.275.156)
- Tiền chi khác cho hoạt động kinh doanh	17	(2.735.699.488.549)	(2.864.104.772.435)
<b>Lưu chuyển tiền thuần từ hoạt động kinh doanh</b>	<b>20</b>	<b>91.950.763.328.952</b>	<b>80.015.507.697.078</b>
<b>II. LƯU CHUYỂN TIỀN TỪ HOẠT ĐỘNG ĐẦU TƯ</b>			
1. Tiền chi mua sắm, xây dựng tài sản cố định và các tài sản dài hạn khác	21	(49.136.421.665.968)	(49.425.194.584.735)
2. Tiền thu thanh lý, nhượng bán TSCĐ và các tài sản dài hạn khác	22	138.379.147.305	186.961.706.813
3. Tiền chi cho vay, mua công cụ nợ của đơn vị khác	23	(87.432.155.863.014)	(61.759.030.413.393)
4. Tiền thu hồi cho vay, bán lại công cụ nợ của đơn vị khác	24	61.759.030.413.393	39.525.544.719.150
5. Tiền chi đầu tư góp vốn vào đơn vị khác	25	(155.657.326.000)	(93.088.390.000)
6. Tiền thu hồi đầu tư vốn vào đơn vị khác	26	46.089.941.275	291.658.001.500
7. Tiền thu lãi cho vay, cổ tức và lợi nhuận được chia	27	5.039.521.777.783	3.455.212.589.799
<b>Lưu chuyển tiền thuần từ hoạt động đầu tư</b>	<b>30</b>	<b>(69.741.213.575.226)</b>	<b>(67.817.936.370.866)</b>
<b>III. LƯU CHUYỂN TIỀN TỪ HOẠT ĐỘNG TÀI CHÍNH</b>			
1. Tiền thu từ phát hành cổ phiếu, nhận vốn góp của chủ sở hữu	31	69.517.765.256	359.606.031.289
2. Tiền thu từ đi vay	33	31.254.670.573.746	46.618.850.410.855
3. Tiền trả nợ gốc vay	34	(49.884.109.233.884)	(54.856.289.690.307)
4. Cổ tức, lợi nhuận đã trả cho chủ sở hữu	36	(2.017.940.798.315)	(875.285.691.321)
<b>Lưu chuyển tiền thuần từ hoạt động tài chính</b>	<b>40</b>	<b>(20.577.861.693.197)</b>	<b>(8.753.118.939.484)</b>
<b>Lưu chuyển tiền thuần trong năm (50=20+30+40)</b>	<b>50</b>	<b>1.631.688.060.529</b>	<b>3.444.452.386.728</b>

Các thuyết minh kèm theo là một bộ phận hợp thành của báo cáo tài chính hợp nhất này



**BÁO CÁO LƯU CHUYỂN TIỀN TỆ HỢP NHẤT (Tiếp theo)**

(Theo phương pháp gián tiếp)  
Cho năm tài chính kết thúc ngày 31 tháng 12 năm 2020

Đơn vị: VND

CHỈ TIÊU	Mã số	Năm nay	Năm trước
Tiền và tương đương tiền đầu năm	60	53.601.030.766.750	50.205.260.612.899
Ảnh hưởng của thay đổi tỷ giá hối đoái quy đổi ngoại tệ	61	4.191.507.305	(48.682.232.877)
Tiền và tương đương tiền cuối năm (70=50+60+61)	70	55.236.910.334.584	53.601.030.766.750

Nguyễn Trường Giang  
Người lập biểu

Võ Hồng Lĩnh  
Kế toán trưởng



Nguyễn Xuân Nam  
Phó Tổng Giám đốc

Ngày 17 tháng 5 năm 2021

011  
CỘT  
TI  
PL  
E  
E

**BẢN THUYẾT MINH BÁO CÁO TÀI CHÍNH**  
**(HỢP NHẤT TOÀN TẬP ĐOÀN)**

**Năm 2020**

**I. ĐẶC ĐIỂM HOẠT ĐỘNG CỦA DOANH NGHIỆP**

- 1. Hình thức sở hữu vốn:** Công ty TNHH MTV do Nhà nước làm chủ sở hữu
- 2. Lĩnh vực kinh doanh:** Sản xuất kinh doanh bán điện và một số lĩnh vực khác
- 3. Ngành nghề kinh doanh :** Các hoạt động sản xuất kinh doanh chính của Tập đoàn là :
  - Sản xuất, điều độ, mua, bán buôn điện năng ;
  - Xuất nhập khẩu điện năng
  - Đầu tư và quản lý vốn đầu tư các dự án điện
  - Xuất nhập khẩu nhiên liệu, nguyên vật liệu, vật tư thiết bị ngành điện
  - Đầu tư tài chính và kinh doanh vốn
  - Hợp tác đào tạo lao động với nước ngoài
  - Đào tạo nguồn nhân lực
  - Các ngành, nghề khác theo quy định của pháp luật
- 4. Chu kỳ sản xuất kinh doanh thông thường.**

Chu kỳ sản xuất kinh doanh thông thường của Tập đoàn được thực hiện trong thời gian không quá 12 tháng
- 5. Đặc điểm hoạt động của doanh nghiệp trong năm tài chính có ảnh hưởng đến Báo cáo tài chính hợp nhất**



## 6. Cấu trúc doanh nghiệp

Tập đoàn có các công ty con như sau:

- Tổng công ty Truyền tải điện Quốc gia
- Tổng công ty phát điện 1
- Tổng công ty phát điện 2
- Tổng công ty phát điện 3- Công ty cổ phần
- Tổng công ty điện lực miền Bắc
- Tổng công ty điện lực miền Trung
- Tổng công ty điện lực miền Nam
- Tổng công ty điện lực TP Hà Nội
- Tổng công ty điện lực TP Hồ Chí Minh
- Công ty TNHH MTV Nhiệt điện Thủ Đức
- Công ty CP tư vấn xây dựng điện 1
- Công ty CP tư vấn xây dựng điện 2
- Công ty CP tư vấn xây dựng điện 4
- Công ty CP nhiệt điện Quảng Ninh
- Công ty CP thủy điện Buôn Đôn
- Công ty CP EVN quốc tế
- Công ty CP Cơ điện Điện lực Đồng Nai

Tập đoàn có các công ty liên kết như sau:

- Công ty CP tư vấn xây dựng điện 3
- Công ty CP thủy điện Vĩnh Sơn Sông Hinh
- Công ty CP chế tạo thiết bị điện Đông Anh
- Công ty CP phát triển điện lực Việt Nam

- Công ty CP đầu tư và phát triển Sê san 3A
- Công ty CP thủy điện Thác Bà
- Công ty CP năng lượng Vĩnh Tân 3
- Công ty CP thủy điện Định Bình
- Công ty CP đầu tư và phát triển điện miền Trung
- Công ty cổ phần Sông Ba
- Công ty CP bê tông ly tâm Khánh Hòa
- Công ty CP tư vấn xây dựng điện lực Hà Nội
- Công ty TNHH liên doanh SX thiết bị điện miền Bắc
- Công ty CP xây lắp điện Hải Phòng
- Công ty CP thủy điện miền Nam
- Công ty CP đầu tư kinh doanh điện lực TP HCM
- Công ty CP thủy điện Nậm Đông 4
- Công ty CP tư vấn thiết kế và xây lắp điện
- Công ty CP thủy điện Nậm Mức
- Công ty CP Phú Thạnh Mỹ
- Công ty CP thủy điện miền Trung
- Công ty CP đầu tư khai thác hồ thủy điện Thác Mơ
- Công ty CP năng lượng tái tạo Sơn Mỹ
- Công ty Cổ phần Thủy điện - Điện lực 3
- Công ty Cổ phần điện cơ Hồ Chí Minh
- Công ty Cổ phần Đầu tư năng lượng tái tạo Cà Mau
- Công ty cổ phần phong điện Thuận Bình
- Công ty Cổ phần Đầu tư thủy điện Thác Bà 2
- Công ty Cổ phần Xây lắp Điện lực 1



## **II. KỶ KẾ TOÁN, ĐƠN VỊ TIỀN TỆ SỬ DỤNG TRONG KẾ TOÁN**

- 1. Kỳ kế toán :** bắt đầu từ ngày 01 tháng 01 và kết thúc vào ngày 31 tháng 12 hàng năm.
- 2. Đơn vị tiền tệ sử dụng trong kế toán:** Đồng Việt Nam (VND)

## **III. CHUẨN MỰC VÀ CHẾ ĐỘ KẾ TOÁN ÁP DỤNG:**

- 1. Chế độ kế toán áp dụng :** Tập đoàn áp dụng chế độ kế toán Việt Nam ban hành theo Thông tư số 200/2014/TT-BTC và Thông tư số 202/2014/TT-BTC ngày 22/12/2014 của Bộ Tài chính hướng dẫn chế độ kế toán doanh nghiệp và các văn bản hướng dẫn có liên quan.
- 2. Tuyên bố về việc tuân thủ Chuẩn mực kế toán và Chế độ kế toán :** Tập đoàn đã áp dụng các Chuẩn mực kế toán Việt Nam ban hành có liên quan đến hoạt động SXKD của Tập đoàn.
- 3. Hình thức sổ kế toán áp dụng :** Nhật ký chung

## **IV. CÁC CHÍNH SÁCH KẾ TOÁN ÁP DỤNG**

### **1. Các loại tỷ giá hối đoái áp dụng trong kế toán**

Các nghiệp vụ kinh tế phát sinh bằng ngoại tệ được quy đổi ra đồng Việt Nam theo các loại tỷ giá được quy định tại thông tư số 200/2014-TT-BTC ngày 22/12/2014 của Bộ Tài chính.

### **2. Nguyên tắc ghi nhận các khoản tiền và tương đương tiền**

Tiền bao gồm tiền mặt tại quỹ và tiền gửi ngân hàng. Các khoản tương đương tiền phản ánh các khoản đầu tư ngắn hạn có thời hạn thu hồi hoặc đáo hạn không quá 3 tháng, có khả năng chuyển đổi dễ dàng thành một lượng tiền xác định và không có nhiều rủi ro trong việc chuyển đổi thành tiền kể từ ngày mua khoản đầu tư đó tại thời điểm báo cáo.

### **3. Nguyên tắc kế toán các khoản đầu tư tài chính.**

#### ***Các khoản đầu tư nắm giữ đến ngày đáo hạn***

Các khoản đầu tư nắm giữ đến ngày đáo hạn bao gồm các khoản đầu tư mà Công ty mẹ có ý định và khả năng giữ đến ngày đáo hạn. Các khoản đầu tư nắm giữ đến ngày đáo hạn bao gồm các khoản tiền gửi ngân hàng có kỳ hạn.



Các khoản đầu tư nắm giữ đến ngày đáo hạn được ghi nhận bắt đầu từ ngày mua và được xác định giá trị ban đầu theo giá mua và các chi phí liên quan đến giao dịch mua các khoản đầu tư. Thu nhập lãi từ các khoản đầu tư nắm giữ đến ngày đáo hạn sau ngày mua được ghi nhận trên Báo cáo kết quả hoạt động kinh doanh trên cơ sở dự thu. Lãi được hưởng trước khi Công ty mẹ nắm giữ được ghi giảm trừ vào giá gốc tại thời điểm mua.

Các khoản đầu tư nắm giữ đến ngày đáo hạn được xác định theo giá gốc trừ đi dự phòng phải thu khó đòi.

Dự phòng phải thu khó đòi của các khoản đầu tư nắm giữ đến ngày đáo hạn được trích lập theo các quy định kế toán hiện hành.

#### ***Các khoản phải thu về cho vay***

Các khoản cho vay được xác định theo giá gốc trừ đi các khoản dự phòng phải thu khó đòi. Dự phòng phải thu khó đòi các khoản cho vay của Công ty mẹ được trích lập theo các quy định kế toán hiện hành.

#### ***Đầu tư vào công ty con***

Công ty con là các công ty do Công ty mẹ kiểm soát. Việc kiểm soát đạt được khi Công ty mẹ có khả năng kiểm soát các chính sách tài chính và hoạt động của các công ty nhận đầu tư nhằm thu được lợi ích từ hoạt động của các công ty này.

#### ***Đầu tư vào công ty liên kết***

Công ty liên kết là một công ty mà Công ty mẹ có ảnh hưởng đáng kể nhưng không phải là công ty con hay công ty liên doanh của Công ty mẹ. Ảnh hưởng đáng kể thể hiện ở quyền tham gia vào việc đưa ra các quyết định về chính sách tài chính và hoạt động của bên nhận đầu tư nhưng không có ảnh hưởng về mặt kiểm soát hoặc đồng kiểm soát những chính sách này.

Công ty mẹ ghi nhận ban đầu khoản đầu tư vào công ty con, công ty liên kết theo giá gốc. Công ty mẹ hạch toán vào thu nhập trên Báo cáo kết quả hoạt động kinh doanh khoản được chia từ lợi nhuận thuần lũy kế của bên nhận đầu tư phát sinh sau ngày đầu tư. Các khoản khác mà Công ty mẹ nhận được ngoài lợi nhuận được chia được coi là phần thu hồi các khoản đầu tư và được ghi nhận là khoản giảm trừ giá gốc đầu tư.

#### ***Dự phòng giảm giá đầu tư vào công ty con, công ty liên kết***

Các khoản đầu tư vào công ty con, công ty liên kết được trình bày trong Bảng cân đối kế toán theo giá gốc trừ đi các khoản dự phòng giảm giá. Dự phòng giảm giá đầu tư vào công ty con, công ty liên kết được trích lập theo quy định tại Thông tư số 200/2014-TT-



BTC ngày 22/12/2014 của Bộ Tài chính về chế độ kế toán doanh nghiệp và thông tư số 48/2019/TT-BTC ngày 08 tháng 08 năm 2019 của Bộ Tài chính về “Hướng dẫn việc trích lập và xử lý các khoản dự phòng giảm giá hàng tồn kho, tổn thất các khoản đầu tư, nợ phải thu khó đòi và bảo hành sản phẩm, hàng hóa, dịch vụ, công trình xây dựng tại doanh nghiệp” và các quy định kế toán hiện hành.

#### ***Đầu tư góp vốn vào đơn vị khác***

Đầu tư vào công cụ vốn của đơn vị khác phản ánh các khoản đầu tư công cụ vốn nhưng Công ty mẹ không có quyền kiểm soát, đồng kiểm soát hoặc có ảnh hưởng đáng kể đối với bên được đầu tư.

Khoản đầu tư góp vốn vào đơn vị khác được phản ánh theo nguyên giá trừ các khoản dự phòng giảm giá đầu tư.

#### **4. Nguyên tắc kế toán nợ phải thu**

Nợ phải thu là số tiền có thể thu hồi của khách hàng hoặc các đối tượng khác. Nợ phải thu được trình bày theo giá trị ghi sổ trừ đi các khoản dự phòng phải thu khó đòi.

Dự phòng phải thu khó đòi được trích lập cho những khoản nợ phải thu đã quá hạn thanh toán từ sáu tháng trở lên, hoặc các khoản nợ phải thu mà người nợ khó có khả năng thanh toán do bị thanh lý, phá sản hay các khó khăn tương tự.

#### **5. Nguyên tắc ghi nhận hàng tồn kho**

Hàng tồn kho được xác định trên cơ sở giá thấp hơn giữa giá gốc và giá trị thuần có thể thực hiện được. Giá gốc hàng tồn kho bao gồm chi phí nguyên vật liệu trực tiếp, chi phí lao động trực tiếp và chi phí sản xuất chung, nếu có, để có được hàng tồn kho ở địa điểm và trạng thái hiện tại. Giá gốc của hàng tồn kho sử dụng cho hoạt động sản xuất kinh doanh được xác định theo phương pháp bình quân gia quyền, giá gốc của hàng tồn kho sử dụng cho hoạt động xây dựng cơ bản được xác định theo phương pháp thực tế đích danh. Giá trị thuần có thể thực hiện được được xác định bằng giá bán ước tính trừ các chi phí ước tính để hoàn thành sản phẩm cùng chi phí phân phối phát sinh.

Dự phòng giảm giá hàng tồn kho của Tập đoàn được trích lập theo các quy định kế toán hiện hành. Theo đó, Tập đoàn được phép trích lập dự phòng giảm giá hàng tồn kho lỗi thời, hỏng, kém phẩm chất và trong trường hợp giá gốc của hàng tồn kho cao hơn giá trị thuần có thể thực hiện được tại ngày kết thúc niên độ kế toán.



## **6. Nguyên tắc ghi nhận và khấu hao tài sản cố định:**

**Nguyên tắc ghi nhận TSCĐ hữu hình, TSCĐ vô hình, TSCĐ thuê tài chính:** TSCĐ hữu hình, TSCĐ vô hình được ghi nhận theo giá gốc. Trên bảng cân đối kế toán được phản ánh theo 3 chi tiêu: Nguyên giá, hao mòn lũy kế, giá trị còn lại.

TSCĐ thuê tài chính : ghi nhận theo giá thấp hơn của giá trị hợp lý của tài sản thuê và giá trị hiện tại của khoản thanh toán tiền thuê tối thiểu.

**Phương pháp khấu hao TSCĐ hữu hình, TSCĐ vô hình, TSCĐ thuê tài chính:** Khấu hao tài sản cố định được xác định theo phương pháp đường thẳng. Thời gian khấu hao được ước tính phù hợp với Thông tư 45/2013/TT-BTC của Bộ Tài chính ngày 25/04/2013.

**Nguyên tắc ghi nhận và khấu hao bất động sản đầu tư:** Trong quá trình sử dụng, bất động sản đầu tư được ghi nhận theo nguyên giá, hao mòn lũy kế và giá trị còn lại. Tỷ lệ khấu hao áp dụng với bất động sản đầu tư tương tự như tỷ lệ khấu hao áp dụng đối với bất động sản chủ sở hữu sử dụng.

## **7. Nguyên tắc ghi nhận và vốn hóa các chi phí đi vay**

**Nguyên tắc vốn hoá các khoản chi phí đi vay:** Chi phí đi vay liên quan trực tiếp đến việc đầu tư xây dựng hoặc sản xuất tài sản dở dang được tính vào giá trị của tài sản đó (được vốn hoá), bao gồm các khoản lãi tiền vay, phân bổ các khoản chiết khấu hoặc phụ trội khi phát hành trái phiếu, các khoản chi phí phụ phát sinh liên quan tới quá trình làm thủ tục vay.

Việc vốn hoá chi phí đi vay sẽ được tạm ngừng lại trong các giai đoạn mà quá trình đầu tư xây dựng hoặc sản xuất tài sản dở dang bị gián đoạn, trừ khi sự gián đoạn đó là cần thiết.

Việc vốn hoá chi phí đi vay sẽ chấm dứt khi các hoạt động chủ yếu cần thiết cho việc chuẩn bị đưa tài sản dở dang vào sử dụng hoặc bán đã hoàn thành. Chi phí đi vay phát sinh sau đó sẽ được ghi nhận là chi phí sản xuất, kinh doanh trong kỳ khi phát sinh.

**Tỷ lệ vốn hoá chi phí đi vay được sử dụng để xác định chi phí đi vay được vốn hoá trong kỳ:** Thực hiện theo hướng dẫn tại Thông tư hướng dẫn kế toán Chuẩn mực số 10 “ Chi phí đi vay”.

## **8. Nguyên tắc ghi nhận và vốn hoá các khoản chi phí khác:**

**Chi phí trả trước:** Chi phí trả trước phân bổ cho hoạt động đầu tư xây dựng cơ bản, cải tạo, nâng cấp TSCĐ trong kỳ được vốn hoá



vào TSCĐ đang được đầu tư hoặc cải tạo nâng cấp đó.

**Chi phí khác:** Chi phí khác được phân bổ dần vào chi phí sản xuất, kinh doanh theo quy định của Chuẩn mực kế toán số 04 'TSCĐ vô hình'.

**Phương pháp phân bổ chi phí trả trước:** Phương pháp đường thẳng

**9. Nguyên tắc ghi nhận chi phí phải trả:** Các khoản chi phí thực tế chưa phát sinh nhưng được trích trước vào chi phí sản xuất, kinh doanh trong kỳ để đảm bảo khi chi phí phát sinh thực tế không gây đột biến cho chi phí sản xuất kinh doanh trên cơ sở đảm bảo nguyên tắc phù hợp giữa doanh thu và chi phí. Khi các chi phí đó phát sinh, nếu có chênh lệch với số đã trích, kế toán tiến hành ghi bổ sung hoặc ghi giảm chi phí tương ứng với phần chênh lệch.

**10. Nguyên tắc và phương pháp ghi nhận các khoản dự phòng phải trả :** Thực hiện theo chuẩn mực kế toán số 18 'Các khoản dự phòng, tài sản và nợ tiềm tàng

**11. Nguyên tắc ghi nhận vốn chủ sở hữu :**

**Nguyên tắc ghi nhận vốn đầu tư của chủ sở hữu, thặng dư vốn cổ phần, vốn khác của chủ sở hữu:**

- Vốn đầu tư của chủ sở hữu: được ghi nhận theo số vốn thực góp của chủ sở hữu
- Thặng dư vốn cổ phần: được ghi nhận theo số chênh lệch lớn hơn (hoặc nhỏ hơn) giữa giá thực tế phát hành và mệnh giá cổ phiếu ở các công ty cổ phần khi phát hành cổ phiếu lần đầu, phát hành bổ sung hoặc tái phát hành cổ phiếu quỹ.
- Vốn khác của chủ sở hữu: được ghi theo giá trị còn lại giữa giá trị hợp lý của các tài sản mà doanh nghiệp được các tổ chức, cá nhân khác tặng, biếu, sau khi trừ khoản thuế phải nộp (nếu có) liên quan đến các tài sản được biếu, tặng này; ghi nhận theo giá trị thực tế được bổ sung từ kết quả hoạt động kinh doanh.

**Nguyên tắc ghi nhận chênh lệch đánh giá lại tài sản:** các khoản chênh lệch đánh giá lại tài sản trên Bảng cân đối kế toán là phát sinh từ việc đánh giá lại tài sản do thực hiện chuyển đổi sở hữu và dùng tài sản để đầu tư.

**Nguyên tắc ghi nhận các khoản chênh lệch tỷ giá hối đoái:** Tập đoàn áp dụng xử lý chênh lệch tỷ giá theo Chế độ kế toán của Tập đoàn Điện lực Việt Nam và Công văn số 2239/VPCP-KTTH ngày 04 tháng 4 năm 2016 của Văn phòng Chính phủ về việc chấp thuận Công văn số 3003/BTC-TCDN của Bộ Tài chính ngày 08 tháng 3 năm 2016; Công văn số 122/BTC-TCDN ngày 06 tháng 3



năm 2017 của Văn phòng Chính phủ về việc chấp thuận Công văn số 1113/BTC-TCĐN của Bộ Tài chính ngày 23 tháng 01 năm 2017 về xử lý chênh lệch tỷ giá các khoản mục tiền tệ có gốc ngoại tệ cuối năm 2015 và 2016. Theo đó, các nghiệp vụ phát sinh bằng ngoại tệ được chuyển đổi theo tỷ giá tại ngày phát sinh nghiệp vụ. Số dư các khoản mục tiền tệ có gốc ngoại tệ tại ngày kết thúc niên độ kế toán được chuyển đổi theo tỷ giá tại ngày này do ngân hàng thương mại nơi các công ty con trong Tập đoàn có giao dịch thường xuyên nhất công bố. Chênh lệch tỷ giá phát sinh trong năm và chênh lệch tỷ giá do đánh giá lại số dư các khoản mục tiền tệ có gốc ngoại tệ được hạch toán vào báo cáo kết quả hoạt động kinh doanh hợp nhất ngoại trừ các trường hợp dưới đây:

Chênh lệch tỷ giá phát sinh do chuyển đổi ngoại tệ trong quá trình thực hiện dự án xây dựng các công trình điện thuộc danh mục trong quy hoạch phát triển điện lực quốc gia được Thủ tướng Chính phủ phê duyệt, bao gồm chênh lệch tỷ giá đã thực hiện và chênh lệch tỷ giá chưa thực hiện do đánh giá lại tại thời điểm cuối năm, được ghi nhận vào khoản mục “Chênh lệch tỷ giá hối đoái” trong phần “Vốn chủ sở hữu” trên bảng cân đối kế toán hợp nhất. Khi công trình đầu tư xây dựng hoàn thành, chênh lệch tỷ giá được phân bổ dần vào thu nhập hoặc chi phí sản xuất, kinh doanh trong thời gian không quá 5 năm theo quy định tại Nghị định số 10/2017/NĐ-CP ngày 09 tháng 02 năm 2017 do Chính phủ ban hành về quy chế quản lý tài chính của Tập đoàn.

Các khoản lỗ chênh lệch tỷ giá do đánh giá lại số dư các khoản mục tiền tệ có gốc ngoại tệ tại ngày 31 tháng 12 tháng 2015 của Tổng Công ty Truyền tải Điện Quốc gia và Công ty Cổ phần Nhiệt điện Quảng Ninh được phân bổ vào báo cáo kết quả hoạt động kinh doanh hợp nhất trong thời gian không quá 5 năm

Các khoản lỗ chênh lệch tỷ giá do đánh giá lại số dư các khoản mục tiền tệ có gốc ngoại tệ tại ngày 31 tháng 12 tháng 2016 của Tổng Công ty Phát điện 1 được phân bổ vào báo cáo kết quả hoạt động kinh doanh hợp nhất năm 2016 ít nhất bằng chênh lệch tỷ giá của các khoản nợ đến hạn trả năm 2017 và đảm bảo kết quả sản xuất kinh doanh không lỗ, số còn lại được theo dõi và tiếp tục phân bổ trong thời gian không quá 5 năm.

Theo hướng dẫn tại Nghị quyết số 150/2018/NQ-CP của Chính phủ ngày 13 tháng 12 năm 2018 (“Nghị quyết 150”), chênh lệch tỷ giá phát sinh trong giai đoạn xây dựng cơ bản các công trình điện nằm trong Quy hoạch phát triển điện lực quốc gia được Thủ tướng Chính phủ phê duyệt của Tổng Công ty Phát điện 3 – Công ty Cổ phần, được ghi nhận vào chỉ tiêu “Chênh lệch tỷ giá hối đoái” được phản ánh trong phần “Vốn chủ sở hữu” và sẽ được phân bổ dần vào báo cáo kết quả hoạt động kinh doanh trong thời gian không quá 5 năm kể từ khi các công trình đi vào hoạt động thương mại.

**Nguyên tắc ghi nhận lợi nhuận chưa phân phối:** lợi nhuận sau thuế chưa phân phối phản ánh trên Bảng cân đối kế toán là số lợi nhuận (lãi hoặc lỗ) từ các hoạt động của Tập đoàn sau khi trừ chi phí thuế TNDN của năm nay và các khoản điều chỉnh khác.



## 12. Nguyên tắc và phương pháp ghi nhận doanh thu

**Doanh thu bán hàng được ghi nhận khi đồng thời thỏa mãn các điều kiện sau:**

- Phần lớn rủi ro và lợi ích gắn liền với quyền sở hữu sản phẩm hoặc hàng hóa đã được chuyển giao cho người mua;
- Công ty không còn nắm giữ quyền quản lý hàng hóa như người sở hữu hàng hóa hoặc quyền kiểm soát hàng hóa;
- Doanh thu được xác định tương đối chắc chắn;
- Công ty đã thu được hoặc sẽ thu được lợi ích kinh tế từ giao dịch bán hàng;
- Xác định được chi phí liên quan đến giao dịch bán hàng

Doanh thu ghi nhận tại Công ty mẹ bao gồm:

- Doanh thu điện do Tập đoàn bán cho Công ty kinh doanh điện theo giá bán nội bộ và doanh thu bán điện cho các Công ty cổ phần theo giá hợp đồng, điện tự dùng tính theo giá bán điện thương phẩm tại các nhà máy. Doanh thu bán điện cho các Công ty điện lực thành viên là doanh thu nội bộ và được loại trừ khi tổng hợp báo cáo hợp nhất của toàn Tập đoàn.
- Doanh thu của hoạt động sản xuất khác: tại các đơn vị thành viên doanh thu được ghi nhận trên cơ sở hóa đơn phát hành sau khi cung cấp hàng hóa và thực hiện dịch vụ. Doanh thu hoạt động xây lắp của các công trình còn dở dang tại thời điểm cuối năm được ghi nhận theo phiếu giá, hóa đơn của đơn vị thi công hoặc tỷ lệ hoàn thành.

**Doanh thu cung cấp dịch vụ** được ghi nhận khi kết quả của giao dịch đó được xác định một cách đáng tin cậy. Trường hợp việc cung cấp dịch vụ liên quan đến nhiều kỳ thì doanh thu được ghi nhận trong kỳ theo kết quả phân công việc đã hoàn thành vào ngày lập Bảng Cân đối kế toán của kỳ đó. Kết quả của giao dịch cung cấp dịch vụ được xác định khi thỏa mãn các điều kiện sau:

- Doanh thu được xác định tương đối chắc chắn;
- Có khả năng thu được lợi ích kinh tế từ giao dịch cung cấp dịch vụ đó;
- Xác định được phần công việc đã hoàn thành vào ngày lập Bảng cân đối kế toán;
- Xác định được chi phí phát sinh cho giao dịch và chi phí để hoàn thành giao dịch cung cấp dịch vụ đó

**Doanh thu hoạt động tài chính:** Doanh thu phát sinh từ tiền lãi, tiền bản quyền, cổ tức, lợi nhuận được chia và các khoản doanh thu



hoạt động tài chính khác được ghi nhận khi thỏa mãn đồng thời hai điều kiện sau:

- Có khả năng thu được lợi ích kinh tế từ giao dịch đó;
- Doanh thu được xác định tương đối chắc chắn.

**Doanh thu hợp đồng xây dựng:** được thực hiện theo chuẩn mực kế toán số 15-Hợp đồng xây dựng

**13. Nguyên tắc và phương pháp ghi nhận chi phí tài chính:** Chi phí tài chính được ghi nhận trong Báo cáo kết quả hoạt động kinh doanh là tổng chi phí tài chính phát sinh trong kỳ.

**Nguyên tắc và phương pháp ghi nhận chi phí thuế TNDN hiện hành, chi phí thuế TNDN hoãn lại:** Chi phí thuế TNDN hiện hành được xác định trên cơ sở thu nhập chịu thuế và thuế suất thuế TNDN trong năm hiện hành. Chi phí thuế TNDN hoãn lại được xác định trên cơ sở số chênh lệch tạm thời được khấu trừ, số chênh lệch tạm thời chịu thuế và thuế suất thuế TNDN. Không bù trừ chi phí thuế TNDN hiện hành với chi phí thuế TNDN hoãn lại.

**14. Các nghiệp vụ dự phòng rủi ro hối đoái:** các khoản mục tiền tệ có gốc ngoại tệ cuối năm được đánh giá lại theo tỷ giá giao dịch thực tế tại thời điểm lập báo cáo tài chính. Đối với các đơn vị đã sử dụng công cụ tài chính để dự phòng rủi ro hối đoái thì không được đánh giá lại các khoản vay, nợ phải trả có gốc ngoại tệ đã sử dụng công cụ tài chính để dự phòng rủi ro hối đoái.



**V. Thông tin bổ sung**

Chỉ tiêu	Số cuối năm	Số đầu năm
<b>1. Tiền</b>	<b>55.236.910.334.584</b>	<b>53.601.030.766.750</b>
- Tiền mặt	242.540.052.433	106.186.650.601
- Tiền gửi ngân hàng không kỳ hạn	15.400.121.643.056	17.924.344.678.825
- Tiền đang chuyển	10.902.640.648	13.431.301.725
- Các khoản tương đương tiền	39.583.345.998.447	35.557.068.135.599
<b>2. Các khoản đầu tư tài chính</b>	<b>93.227.446.691.343</b>	<b>67.320.429.304.019</b>
a) Chứng khoán kinh doanh	-	-
b) Đầu tư nắm giữ đến ngày đáo hạn	87.432.155.863.014	61.759.030.413.393
b1) Ngắn hạn	87.232.170.863.014	61.538.355.413.393
b2) Dài hạn	199.985.000.000	220.675.000.000
c) Đầu tư góp vốn vào đơn vị khác	5.795.290.828.329	5.561.398.890.626
- Đầu tư vào công ty con	-	-
- Đầu tư vào công ty liên doanh, liên kết	5.222.806.140.551	4.976.526.960.848
- Đầu tư vào đơn vị khác	572.484.687.778	584.871.929.778
<b>3. Phải thu của khách hàng</b>	<b>5.002.752.141.355</b>	<b>4.696.092.761.969</b>
a) Phải thu của khách hàng ngắn hạn	5.001.062.560.234	4.694.264.569.848
b) Phải thu của khách hàng dài hạn	1.689.581.121	1.828.192.121
<b>4. Phải thu khác</b>	<b>9.631.598.879.949</b>	<b>11.009.201.284.288</b>
a) Ngắn hạn	9.343.253.180.090	10.427.785.772.605
b) Dài hạn	288.345.699.859	581.415.511.683

<b>5. Hàng tồn kho</b>	<b>27.438.951.796.559</b>	<b>23.342.238.702.672</b>
- Hàng đang đi trên đường	919.231.006.816	403.218.478.661
- Nguyên liệu, vật liệu	24.483.749.169.103	20.423.517.065.407
- Công cụ, dụng cụ	989.001.553.613	915.651.555.149
- Chi phí SX, KD dở dang	1.026.559.898.583	1.550.759.611.379
- Thành phẩm	17.989.288.937	31.203.860.750
- Hàng hóa	2.417.077.288	17.870.895.447
- Hàng gửi bán	3.802.219	17.235.879
- Hàng hóa kho bảo thuế	-	-
<b>6. Tài sản dở dang dài hạn</b>	<b>28.863.128.386.468</b>	<b>43.742.912.825.237</b>
a) Chi phí sản xuất, kinh doanh dở dang dài hạn	-	-
b) Xây dựng cơ bản dở dang	28.863.128.386.468	43.742.912.825.237



**7. Tăng giảm tài sản cố định hữu hình**

Khoản mục	Nhà cửa, vật kiến trúc	Máy móc, thiết bị	Phương tiện vận tải, thiết bị truyền dẫn	Tài sản cố định khác	Tổng
<b>Nguyên giá</b>					
Số dư đầu năm	298.855.232.401.524	521.066.257.722.146	318.059.775.270.064	7.090.235.783.226	1.145.071.501.176.960
- Mua trong năm	27.816.489.189	972.304.330.973	431.862.671.766	427.540.854.104	1.859.524.346.032
- Đầu tư XDCB hoàn thành	5.595.352.628.588	30.747.727.321.059	21.360.375.646.861	656.561.153.704	58.360.016.750.212
- Tăng khác	12.521.635.953	2.077.950.952.363	1.503.626.567.513	1.977.073.118	3.596.076.228.947
- Chuyển sang BĐS đầu tư	-	-	-	-	-
- Thanh lý, nhượng bán	(47.169.211.774)	(1.051.732.412.963)	(536.731.939.188)	(108.436.221.003)	(1.744.069.784.928)
- Giảm khác	(1.488.773.919.653)	(140.359.823.977)	(3.500.259.665)	(58.623.097.764)	(1.691.257.101.059)
Số dư cuối năm	302.954.980.023.827	553.672.148.089.601	340.815.407.957.351	8.009.255.545.385	1.205.451.791.616.164
<b>Giá trị hao mòn lũy kế</b>					
Số dư đầu năm	140.051.656.310.161	303.848.031.194.992	200.620.376.266.827	4.556.580.237.786	649.076.644.009.766
- Khấu hao trong năm	12.420.208.917.695	33.740.692.643.309	21.797.117.853.897	922.147.629.091	68.880.167.043.992
- Tăng khác	288.188.711	201.414.649.541	157.464.986.337	-	359.167.824.589
- Chuyển sang BĐS đầu tư	-	-	-	-	-
- Thanh lý, nhượng bán	(40.536.422.769)	(1.031.816.767.643)	(528.505.421.554)	(107.615.732.469)	(1.708.474.344.435)
- Giảm khác	(289.659.642.652)	(135.772.263.948)	(1.698.501.159)	(4.280.357.281)	(431.410.765.040)
Số dư cuối năm	152.141.957.351.146	336.622.549.456.251	222.044.755.184.348	5.366.831.777.127	716.176.093.768.871
<b>Giá trị còn lại</b>					
Tại ngày đầu năm	158.803.576.091.363	217.218.226.527.154	117.439.399.003.237	2.533.655.545.440	495.994.857.167.194
Tại ngày cuối năm	150.813.022.672.681	217.049.598.633.350	118.770.652.773.003	2.642.423.768.258	489.275.697.847.292



**8. Tăng giảm tài sản cố định vô hình**

Khoản mục	Quyền sử dụng đất	Phần mềm máy tính	Tài sản cố định VH khác	Tổng
<b>Nguyên giá</b>				
Số dư đầu năm	1.241.603.399.694	1.531.354.557.127	103.933.901.189	2.876.891.858.010
- Mua trong năm	18.823.009.288	246.706.449.757	32.955.954.728	298.485.413.773
- Đầu tư XDCB hoàn thành	3.737.666.253	45.657.320.301	6.378.296.888	55.773.283.442
- Tăng khác	21.197.891	688.320.360	540.481.749	1.250.000.000
- Chuyển sang BĐS đầu tư	-	-	-	-
- Thanh lý, nhượng bán	-	(15.561.184.485)	(1.747.974.846)	(17.309.159.331)
- Giảm khác	(54.640.222.624)	-	-	(54.640.222.624)
Số dư cuối năm	1.209.545.050.502	1.808.845.463.060	142.060.659.708	3.160.451.173.270
<b>Giá trị hao mòn lũy kế</b>				
Số dư đầu năm	150.493.761.363	949.213.211.822	89.269.278.219	1.188.976.251.404
- Khấu hao trong năm	17.581.545.934	197.646.774.664	35.640.468.381	250.868.788.979
- Tăng khác	21.197.891	-	1.295.545.982	1.316.743.873
- Chuyển sang BĐS đầu tư	-	-	-	-
- Thanh lý, nhượng bán	-	(15.387.854.396)	(1.921.073.192)	(17.308.927.588)
- Giảm khác	(8.441.071.580)	(1.283.078.461)	-	(9.724.150.041)
Số dư cuối năm	159.655.433.608	1.130.189.053.629	124.284.219.390	1.414.128.706.627
<b>Giá trị còn lại</b>				
Tại ngày đầu năm	1.091.109.638.331	582.141.345.305	14.664.622.970	1.687.915.606.606
Tại ngày cuối năm	1.049.889.616.894	678.656.409.431	17.776.440.318	1.746.322.466.643



<b>Chỉ tiêu</b>	<b>Số cuối năm</b>	<b>Số đầu năm</b>
<b>9. Chi phí trả trước</b>	<b>3.970.488.877.143</b>	<b>6.600.444.023.775</b>
a) Ngắn hạn	209.193.163.857	128.166.283.552
b) Dài hạn	3.761.295.713.286	6.472.277.740.223
<b>10. Tài sản khác</b>	<b>408.657.400</b>	<b>408.657.400</b>
<b>11. Vay và nợ thuê tài chính</b>	<b>386.452.720.335.111</b>	<b>398.750.367.317.033</b>
a) Vay và nợ thuê tài chính ngắn hạn	47.057.447.479.452	41.273.281.467.155
b) Vay và nợ thuê tài chính dài hạn	339.395.272.855.659	357.477.085.849.878
<b>12. Phải trả người bán</b>	<b>51.658.433.181.867</b>	<b>49.376.675.904.214</b>
a) Các khoản phải trả người bán ngắn hạn	51.530.893.404.084	47.505.611.118.174
b) Các khoản phải trả người bán dài hạn	127.539.777.783	1.871.064.786.040
<b>13. Thuế và các khoản phải nộp nhà nước</b>		
a) Phải nộp	3.753.169.731.564	3.978.851.517.786
- Thuế GTGT phải nộp	1.304.111.105.332	464.667.657.335
- Thuế tiêu thụ đặc biệt	-	-
- Thuế xuất, nhập khẩu	486.089.064	660.260.269
- Thuế thu nhập doanh nghiệp	706.207.056.880	1.631.783.971.010
- Thuế thu nhập cá nhân	87.890.118.190	85.317.382.834
- Thuế tài nguyên	326.390.002.078	186.218.733.694
- Thuế nhà đất, tiền thuê đất	5.168.597.449	783.877.907
- Phí dịch vụ môi trường rừng	513.386.951.992	286.261.536.475



- Thuế khác	47.317.716.523	203.691.253.682
- Phí, lệ phí và các khoản phải nộp khác (dư có)	762.212.094.056	1.119.466.844.580
<b>b) Phải thu</b>	<b>1.832.512.245.894</b>	<b>1.409.977.140.994</b>
- Thuế GTGT	109.964.150.313	76.999.580.708
- Thuế tiêu thụ đặc biệt	-	-
- Thuế xuất, nhập khẩu	61.205.579	43.810.941
- Thuế thu nhập doanh nghiệp	1.481.809.944.233	1.092.790.100.529
- Thuế thu nhập cá nhân	71.725.433.911	33.750.245.025
- Thuế tài nguyên	30.445.783.037	3.658.100.823
- Thuế nhà đất, tiền thuê đất	3.633.157.526	3.450.973.173
- Thuế khác	-	-
- Các khoản phí, lệ phí và các khoản phải nộp khác (dư có)	134.872.571.295	199.284.329.795
<b>14. Chi phí phải trả</b>	<b>18.372.254.499.695</b>	<b>18.560.913.376.212</b>
<b>a) Ngắn hạn</b>	<b>18.364.461.500.745</b>	<b>18.550.839.419.300</b>
- Chi phí sửa chữa lớn TSCĐ	426.199.768.097	-
- Chi phí lãi vay phải trả	2.634.001.257.695	3.763.099.966.973
- Phải trả khác	15.304.260.474.953	14.787.739.452.327
<b>b) Dài hạn</b>	<b>7.792.998.950</b>	<b>10.073.956.912</b>
- Chi phí sửa chữa lớn TSCĐ	-	-
- Chi phí lãi vay phải trả	-	-
- Phải trả khác	7.792.998.950	10.073.956.912



<b>15. Phải trả khác</b>	<b>6.513.924.141.536</b>	<b>7.753.860.251.272</b>
a) Ngắn hạn	3.841.159.288.588	3.833.211.298.283
- Tài sản thừa chờ giải quyết	-	-
- Kinh phí công đoàn	25.840.572.698	35.011.760.455
- Bảo hiểm xã hội	868.698.793	9.525.759.060
- Bảo hiểm y tế	61.129.864	559.095.222
- Bảo hiểm thất nghiệp	22.885.241	651.349.833
- Phải trả về cổ phần hóa	-	-
- Nhận ký cược, ký quỹ ngắn hạn	186.375.842.457	173.016.000.151
- Cổ tức, lợi nhuận phải trả	-	-
- Các khoản phải trả phải nộp khác	3.627.990.159.535	3.614.447.333.563
b) Dài hạn	2.672.764.852.948	3.920.648.952.989
<b>16. Doanh thu chưa thực hiện</b>	<b>404.681.666.972</b>	<b>410.703.904.858</b>
a) Ngắn hạn	54.160.743.901	44.416.212.004
b) Dài hạn	350.520.923.071	366.287.692.854
<b>17. Trái phiếu phát hành</b>	<b>-</b>	<b>-</b>
a) Trái phiếu thường		
b) Trái phiếu chuyển đổi		

**18. Vốn chủ sở hữu**

Khoản mục	Vốn góp của chủ sở hữu	Chênh lệch tỷ giá hối đoái	Quỹ đầu tư phát triển	Nguồn vốn đầu tư xây dựng cơ bản	Lợi nhuận sau thuế chưa phân phối
<b>Số dư đầu năm trước</b>	194.088.325.007.272	(4.256.594.897.096)	4.286.592.430.372	9.726.711.983.887	4.846.509.216.919
- Tăng trong năm trước	4.190.700.754.290	(1.179.136.524.641)	1.773.031.857.854	341.291.029.381	
- Lãi trong năm trước					7.890.068.152.099
- Tăng khác					
- Giảm trong năm trước		3.200.455.711.404	(718.663.931.817)	(1.282.687.136.977)	
- Lỗ trong năm trước					
- Giảm khác					(6.460.333.539.460)
<b>Số dư đầu năm nay</b>	198.279.025.761.562	(2.235.275.710.333)	5.340.960.356.409	8.785.315.876.291	6.276.243.829.558
- Tăng trong năm nay	3.015.592.279.098	(1.394.993.657.680)	1.884.719.416.137	578.519.602.790	
- Lãi trong năm nay					12.467.272.017.694
- Tăng khác					
- Giảm trong năm nay		2.743.417.956.871	(511.394.885.880)	(365.322.146.313)	
- Lỗ trong năm nay					
- Giảm khác					(6.232.353.153.287)
<b>Số dư cuối năm nay</b>	201.294.618.040.660	(886.851.411.142)	6.714.284.886.666	8.998.513.332.768	12.511.162.693.965



**Thông tin bổ sung cho các khoản mục trình bày trong Báo cáo kết quả hoạt động kinh doanh**

<b>Chỉ tiêu</b>	<b>Năm 2020</b>	<b>Năm 2019</b>
<b>Tổng doanh thu bán hàng và cung cấp dịch vụ (Mã số 01)</b>	<b>403.283.406.641.329</b>	<b>394.890.318.192.428</b>
Trong đó:		
- Doanh thu điện + khác	401.580.652.432.187	393.462.447.302.539
- Doanh thu cung cấp dịch vụ	1.702.754.209.142	1.427.870.889.889
- Doanh thu hợp đồng xây dựng		
+ Doanh thu của HĐ XD được ghi nhận trong kỳ		
+ Tổng doanh thu lũy kế của HĐ XD được ghi nhận đến thời điểm lập BCTC		
<b>Các khoản giảm trừ doanh thu (Mã số 02)</b>	<b>758.265.461</b>	<b>330.954.637</b>
Trong đó:		
+ Chiết khấu thương mại		
+ Giảm giá hàng bán		
+ Hàng bán bị trả lại	758.265.461	330.954.637
+ Thuế GTGT phải nộp (PP trực tiếp)		
+ Thuế tiêu thụ đặc biệt		
+ Thuế xuất khẩu		
<b>Doanh thu thuần về bán hàng và cung cấp dịch vụ (mã số 10)</b>	<b>403.282.648.375.868</b>	<b>394.889.987.237.791</b>
Trong đó: + Doanh thu điện + khác	401.579.894.166.726	393.462.116.347.902
+ Doanh thu thuần trao đổi dịch vụ	1.702.754.209.142	1.427.870.889.889
<b>Giá vốn hàng bán</b>	<b>348.261.836.013.646</b>	<b>343.852.003.039.449</b>
- Giá vốn hàng bán	348.261.836.013.646	343.852.003.039.449
<b>Doanh thu hoạt động tài chính (Mã số 21)</b>	<b>5.198.526.983.617</b>	<b>3.973.036.272.724</b>
- Lãi tiền gửi, tiền cho vay	4.907.401.584.623	3.557.706.536.237
- Lãi đầu tư trái phiếu, kỳ phiếu, tín phiếu	13.444.048.145	-



- Cổ tức, lợi nhuận được chia	79.017.087.757	10.864.313.075
- Lãi bán ngoại tệ	-	-
- Lãi chênh lệch tỷ giá đã thực hiện	125.149.314.890	216.364.468.010
- Lãi chênh lệch tỷ giá chưa thực hiện	20.110.756.741	111.888.056.240
- Doanh thu hoạt động tài chính khác	53.404.191.461	76.212.899.162
<b>Chi phí tài chính (Mã số 22)</b>	<b>22.917.578.994.364</b>	<b>22.495.885.446.918</b>
- Lãi tiền vay	17.076.906.771.000	19.221.035.475.051
- Chiết khấu thanh toán, lãi bán hàng trả chậm	-	-
- Lỗ do thanh lý các khoản đầu tư ngắn hạn, dài hạn	-	-
- Lỗ bán ngoại tệ	-	-
- Lỗ chênh lệch tỷ giá đã thực hiện	164.497.978.218	249.497.659.259
- Lỗ chênh lệch tỷ giá chưa thực hiện	5.586.159.397.872	3.014.515.949.783
- Dự phòng giảm giá các khoản đầu tư ngắn hạn, dài hạn	-	-
- Chi phí tài chính khác	90.014.847.274	10.836.362.825
<b>Chi phí sản xuất kinh doanh theo yếu tố</b>		
- Chi phí nguyên liệu, vật liệu	89.928.151.391.376	90.660.808.241.680
- Chi phí nhân công	27.802.382.805.080	26.884.969.718.608
+ Lương	25.489.518.052.142	24.573.125.040.521
+ BHXH, BHYT, KPCĐ	2.312.864.752.938	2.311.844.678.087
- Chi phí khấu hao tài sản cố định	69.427.076.704.354	68.776.068.752.491
- Chi phí dịch vụ mua ngoài	160.112.674.287.858	157.584.265.468.176
- Chi phí khác bằng tiền	15.276.826.594.494	14.457.004.363.946
- Chi phí sửa chữa lớn	10.150.384.960.923	9.218.163.600.071
- Chi phí phát triển khách hàng	1.308.135.709.114	1.038.454.251.387
<b>Cộng</b>	<b>374.005.632.453.199</b>	<b>368.619.734.396.359</b>



## VI. Những thông tin khác

Thực hiện chủ trương của Thủ tướng Chính phủ tại Quyết định số 26/2019/QĐ-TTg ngày 15/8/2019 về phê duyệt danh mục doanh nghiệp thực hiện cổ phần hóa đến hết năm 2020, Tập đoàn đang thực hiện các bước của quá trình cổ phần hóa hai (2) Tổng công ty phát điện 1 và Tổng công ty phát điện 2.

Ngày 04 tháng 01 năm 2021, Tổng công ty Phát điện 2 - Công ty con của Tập đoàn sở hữu 100% vốn điều lệ đã hoàn thành việc bán cổ phần ưu đãi cho người lao động với số lượng cổ phần đã bán là 1.334.900 cổ phần (tương ứng 0,1125% vốn điều lệ).

Ngày 08 tháng 02 năm 2021, Sở giao dịch Chứng khoán Thành phố Hồ Chí Minh đã tổ chức bán đấu giá cổ phần lần đầu ra công chúng của Tổng Công ty Phát điện 2 với tổng số lượng cổ phần đã bán đấu giá thành công là 262.500 cổ phần (tương ứng 0,0221% vốn điều lệ). Theo đó, tỷ lệ sở hữu và tỷ lệ biểu quyết của Tập đoàn sẽ giảm xuống là 99,864% kể từ thời điểm Tổng Công ty Phát điện 2 chính thức chuyển thành công ty cổ phần.


Hà Nội, ngày .....tháng.....năm 2021

Người lập



Nguyễn Trường Giang

Kế toán trưởng



Võ Hồng Linh

Phó Tổng giám đốc



Nguyễn Xuân Nam